






Bilfinger Industrial Services – der Film

Information für die Lehrperson (Ablauf und Hinweise)




1/2

<p>Arbeitsauftrag</p> 	<ul style="list-style-type: none"> • Als Einstieg zeigt die Lehrperson einen Imagefilm der Bilfinger Industrial Services. • Besprechung mit der ganzen Klasse. • Die Schüler berichten, was sie gesehen haben. • Die Schüler erstellen eine Mindmap zur BIS Group. • Danach wird im Plenum die Mindmap an der Wandtafel ergänzt. • Unbekannte Begriffe werden herausgehoben. • Schüler lösen Arbeitsblatt.
<p>Ziel</p> 	<ul style="list-style-type: none"> • Annäherung an die Firma. • Mit der Mindmap eine Übersicht schaffen. • Mindmap gemeinsam ergänzen und ordnen.
<p>Material</p> 	<p>Film Arbeitsblatt</p>
<p>Sozialform</p> 	<p>GA/Plenum EA</p>
<p>Zeit</p> 	<p>20'</p>

Zusätzliche
Informationen:

- Geschichte der Bilfinger Industrial Services im Internet erforschen
- Bilder der Bilfinger Industrial Services zeigen



Bilfinger Industrial Services – der Film

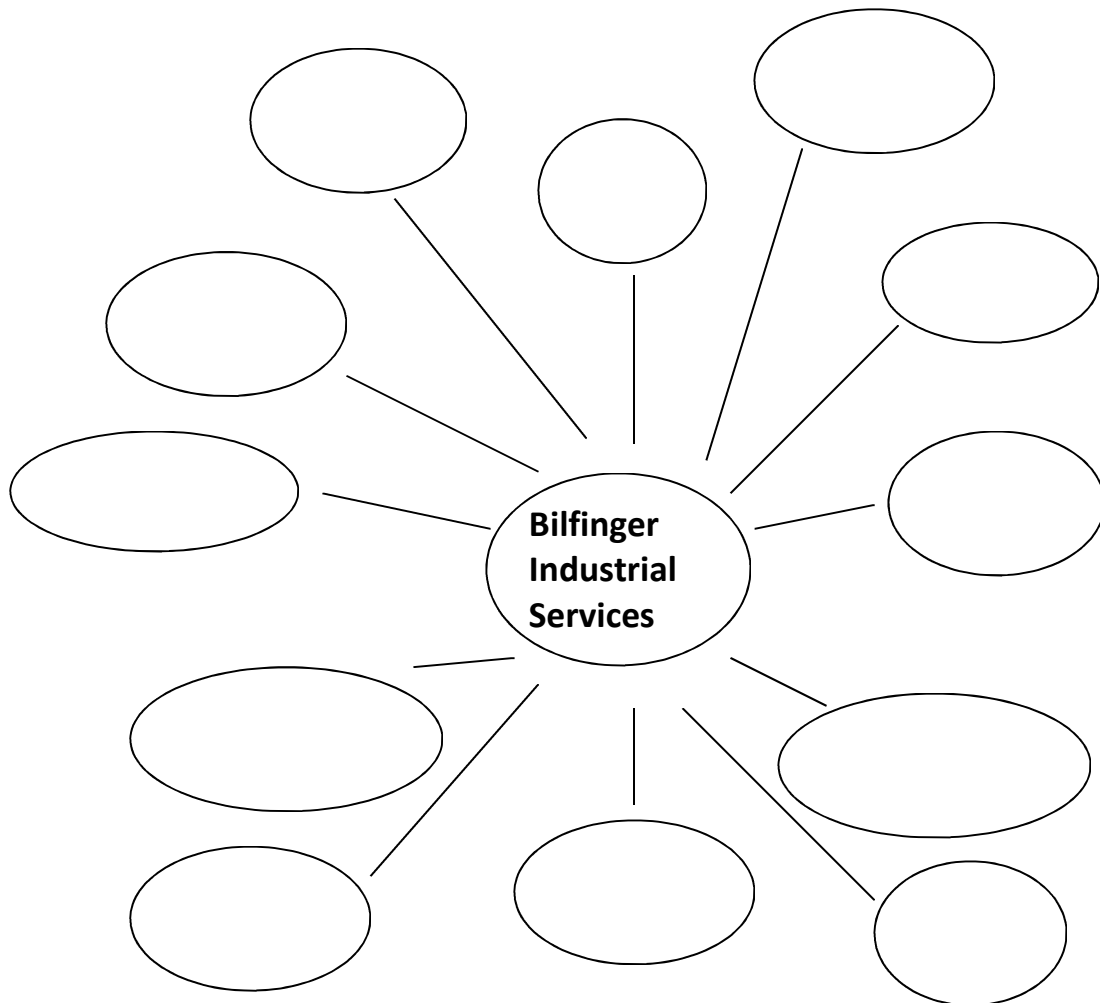
Arbeitsblatt



Aufgabe:

Verfolge den Film, notiere deine Beobachtungen.

Fülle die Mindmap aus!



Aufgabe:

Schreibe hier die Worte und Begriffe auf, die du im Film nicht verstanden hast!

_____	_____
_____	_____
_____	_____
_____	_____
_____	_____